



## Εγχειρίδιο εγγραφής Διαχειριστή Φορέα





## **Εγγραφή Φορέα στο Σύστημα Διαχείρισης Χρηστών (Σ.Δ.Χ.) του ΟΠΕΚΕΠΕ**

### **ΠΕΡΙΕΧΟΜΕΝΑ**

1. Διαδικασία Εγγραφής Διαχειριστή Φορέα στο Σύστημα Διαχείρισης Χρηστών (Σ.Δ.Χ.) .. 2



## Εγγραφή Φορέα στο Σύστημα Διαχείρισης Χρηστών (Σ.Δ.Χ.) του ΟΠΕΚΕΠΕ

### 1. Διαδικασία Εγγραφής Διαχειριστή Φορέα στο Σύστημα Διαχείρισης Χρηστών (Σ.Δ.Χ.)

Ο χρήστης μεταβαίνει στην παρακάτω οθόνη και επιλέγει το κουμπί **Αίτημα Εγγραφής Διαχειριστή Φορέα στο Σ.Δ.Χ.**


Από την συγκεκριμένη φόρμα ο χρήστης έχει τη δυνατότητα να υποβάλει την αίτηση εγγραφής του Διαχειριστή του Φορέα που επιθυμεί, καταχωρώντας όλα τα απαραίτητα πεδία.



## Εγγραφή Φορέα στο Σύστημα Διαχείρισης Χρηστών (Σ.Δ.Χ.) του ΟΠΕΚΕΠΕ

### Αίτηση Εγγραφής στη Διαχείριση Χρηστών ΟΣΔΕ

Συμπληρώστε τα παρακάτω στοιχεία Διαχειριστή:



Όνομα:

Επώνυμο:

Όνομα Πατρός:

ΑΦΜ Διαχειριστή Χρηστών Φορέα:

Αριθμός δελτίου ταυτότητας/διαβατηρίου:

Κινητό τηλέφωνο:

E-mail διεύθυνση:

Μοναδικός κωδικός φορέα στο σύστημα του ΟΠΕΚΕΠΕ:


Επωνυμία:

Κωδικός χρήστη:

Κωδικός χρήστη (επανάληψη):

Αποδέχομαι τους Όρους και Προϋποθέσεις

Για λόγους ασφαλείας, επιβεβαιώστε τον παρακάτω έλεγχο:

I'm not a robot   
reCAPTCHA  
Privacy - Terms

Όταν πατήσετε το πλήκτρο "Υποβολή αίτησης εγγραφής" θα αποσταλεί μήνυμα στην e-mail διεύθυνση που έχετε συμπληρώσει με σκοπό την επιβεβαίωση ορισμού στοιχείων. Σε περίπτωση που δεν λάβετε εντός 60 λεπτών σχετικό e-mail, είτε το e-mail κατέληξε στον φάκελλο ανεπιθύμητης αλληλογραφίας, είτε δώσατε λανθασμένη e-mail διεύθυνση. Σε αυτή την περίπτωση μπορείτε να υποβάλλετε εκ νέου αίτημα, δίνοντας το σωστό e-mail.

Αφού συμπληρωθούν τα απαραίτητα στοιχεία, πατώντας το κουμπί **Υποβολή αίτησης εγγραφής**, καταχωρείται το αίτημα εγγραφής Διαχειριστή Φορέα και αποστέλλεται σχετικό email για επιβεβαίωση.

#### ΠΡΟΣΟΧΗ:

- Το πεδίο «Μοναδικός κωδικός Φορέα στο σύστημα του ΟΠΕΚΕΠΕ» θα πρέπει να συμπληρωθεί με την τιμή που θα σας σάς από το σχετικό email επιβεβαίωσης ολοκλήρωσης της εγγραφής του Φορέα.
- Οι κωδικοί πρόσβασης πρέπει να περιλαμβάνουν κατά το ελάχιστο οκτώ (8) χαρακτήρες. Πρέπει να περιέχουν χαρακτήρες που ικανοποιούν 3 από τις 4 ακόλουθες κατηγορίες:
  - i. Λατινικοί κεφαλαίοι χαρακτήρες (A – Z)
  - ii. Λατινικοί μικροί χαρακτήρες (a – z)
  - iii. Ψηφία ( 0 – 9)



## Εγγραφή Φορέα στο Σύστημα Διαχείρισης Χρηστών (Σ.Δ.Χ.) του ΟΠΕΚΕΠΕ

### iv. Σύμβολα – όχι αλφαριθμητικούς χαρακτήρες

Αφού συμπληρωθούν τα απαραίτητα πεδία και επιλέξει το κουμπί **Υποβολή αίτησης Εγγραφής**, στην συνέχεια εμφανίζεται το παρακάτω μήνυμα:


Ευχαριστούμε για την εγγραφή σας - σας αποστείλαμε ειδικό e-mail με περαιτέρω οδηγίες.  
Αν δεν βλέπετε το e-mail, ελέγξτε τον φάκελο ανεπιθύμητης αλληλογραφίας (spam/junk folder).  
Πατήστε [εδώ για επιστροφή](#).

Αφού κάνει σύνδεση στο ηλεκτρονικό του ταχυδρομείο, θα λάβει ένα email της παρακάτω μορφής:

### Επιβεβαίωση ορισμού στοιχείων για το Σύστημα Διαχείρισης Χρηστών ΟΣΔΕ

Λάβαμε αίτημα ορισμού στοιχείων για το Σύστημα Διαχείρισης Χρηστών ΟΣΔΕ, με τα παρακάτω στοιχεία:

Όνομα:  
Επώνυμο:  
Όνομα Πατρός:  
ΑΦΜ Διαχειριστή:  
Αριθμός δελτίου ταυτότητας:  
Κινητό τηλέφωνο:  
E-mail:  
Μοναδικός κωδικός φορέα στο σύστημα του ΟΠΕΚΕΠΕ:  
Επωνυμία Φορέα:  
Κωδικός πρόσβασης:  
Εφαρμογές Εγγραφής:



Αν τα δεδομένα αυτά είναι σωστά, παρακαλούμε [πατήστε εδώ](#) για επιβεβαίωση.

Αν κάνατε λάθος σε κάποιο από τα δεδομένα, μπορείτε να κάνετε εκ νέου αίτηση εγγραφής πατώντας [εδώ](#).

*Το μήνυμα αυτό είναι αυτοματοποιημένο - παρακαλούμε μην απαντάτε σε αυτό το e-mail.*

Τέλος επιλέγει [πατήστε εδώ](#) και μεταβαίνει στην παρακάτω οθόνη



## Εγγραφή Φορέα στο Σύστημα Διαχείρισης Χρηστών (Σ.Δ.Χ.) του ΟΠΕΚΕΠΕ

### Παρακαλούμε περιμένετε.

Θα γίνει ανακατεύθυνση στην Α.Α.Δ.Ε. (taxisnet) σε 4 δευτερόλεπτα.  
Εάν ο browser δεν σας ανακατευθύνει αυτόματα παρακαλούμε πιέστε [εδώ](#)

ώστε να πιστοποιηθεί μέσω της σύνδεσής του στην υπηρεσία πιστοποίησης χρήστη της ΑΑΔΕ (taxisnet). Τα στοιχεία που πρέπει να συμπληρώσει είναι αυτά που αντιστοιχούν στον ΑΦΜ του Διαχειριστή Φορέα που έχει δηλώσει στο αίτημα εγγραφής διαχειριστή Φορέα.

ΑΑΔΕ  
Ανεξάρτητη Αρχή  
Δημοσίων Εσόδων

ΕΛΛΗΝΙΚΗ ΔΗΜΟΚΡΑΤΙΑ

http://www.aaadef.gr ON LINE υπηρεσίες

ΚΑΛΩΣ ΗΛΘΑΤΕ ΣΤΗΝ ΣΕΛΙΔΑ ΕΙΣΟΔΟΥ ΤΩΝ ΥΠΗΡΕΣΙΩΝ WEB.  
ΠΑΡΑΚΑΛΟΥΜΕ ΕΙΣΑΓΕΤΕ ΤΟΥΣ ΚΩΔΙΚΟΥΣ TAXISNET ΓΙΑ ΤΗΝ ΕΙΣΟΔΟ ΣΑΣ ΣΤΟ ΣΥΣΤΗΜΑ

Username:

Password:

Είσοδος Reset

Εισάγει τα στοιχεία του για την είσοδο στο σύστημα της ΑΑΔΕ, επιλέγει **Είσοδος** και εμφανίζεται η παρακάτω οθόνη.

ΑΑΔΕ  
Ανεξάρτητη Αρχή  
Δημοσίων Εσόδων

ΕΛΛΗΝΙΚΗ ΔΗΜΟΚΡΑΤΙΑ

http://www.aaadef.gr ON LINE υπηρεσίες ΥΠΗΡΕΣΙΕΣ WEB

ΑΑΔΕ - ΚΑΛΩΣ ΗΛΘΑΤΕ ΣΤΙΣ ΥΠΗΡΕΣΙΕΣ WEB  
Παρακαλούμε επιβεβαιώστε:

Εξουσιοδοτώ τον εξυπηρετητή του ΟΠΕΚΕΠΕ να προσπελάσει στοιχεία μου (ΑΦΜ) που τηρούνται στην ΑΑΔΕ

Εξουσιοδότηση

Επιλέγει **Εξουσιοδότηση** και σε περίπτωση που τα στοιχεία συμφωνούν με τον ΑΦΜ του αιτήματος εγγραφής Διαχειριστή Φορέα, εμφανίζεται το παρακάτω μήνυμα που τον ενημερώνει για το αποτέλεσμα πιστοποίησης.



## Εγγραφή Φορέα στο Σύστημα Διαχείρισης Χρηστών (Σ.Δ.Χ.) του ΟΠΕΚΕΠΕ

### ΑΠΟΤΕΛΕΣΜΑ ΠΙΣΤΟΠΟΙΗΣΗΣ



#### Αίτημα Εγγραφής Διαχειριστή Φορέα στο ΣΔΧ του ΟΠΕΚΕΠΕ

Επιτυχημένη Πιστοποίηση Χρήστη. Το αίτημα εγγραφής Διαχειριστή Φορέα καταχωρήθηκε με επιτυχία.

ΕΞΟΔΟΣ

Σε περίπτωση που τα στοιχεία από την υπηρεσία πιστοποίησης χρήστη της ΓΓΠΣ δεν συμφωνούν με τον ΑΦΜ του αιτήματος εγγραφής Φορέα, εμφανίζεται μήνυμα που τον ενημερώνει για την Αποτυχία Ολοκλήρωσης Αιτήματος Εγγραφής Διαχειριστή Φορέα.

#### **ΠΡΟΣΟΧΗ:**

- Για να ολοκληρωθεί η πιστοποίηση σωστά, ο χρήστης πρέπει να επιλέξει **ΕΞΟΔΟΣ**.

Το αίτημα εγγραφής Διαχειριστή Φορέα σε αυτό το σημείο είναι σε κατάσταση «**Προς Ενεργοποίηση**». Όταν το αίτημα εγγραφής Διαχειριστή Φορέα εγκριθεί και ο χρήστης ενεργοποιηθεί, από τον αρμόδιο υπάλληλο του γραφείου του ΟΠΕΚΕΠΕ, ο χρήστης θα λάβει ένα ενημερωτικό email της παρακάτω μορφής:



## Εγγραφή Φορέα στο Σύστημα Διαχείρισης Χρηστών (Σ.Δ.Χ.) του ΟΠΕΚΕΠΕ

### Ενεργοποίηση Λογαριασμού Διαχείρισης Χρηστών ΟΣΔΕ

Η ενεργοποίησή σας ως διαχειριστής χρηστών έγινε με τα εξής στοιχεία:

#### Στοιχεία Λογαριασμού

Χρήστης: ██████████

Κωδικός: (ο κωδικός που δώσατε στην φόρμα εγγραφής)

#### Στοιχεία Χρήστη

Όνομα: ██████████

Επώνυμο: ██████████

Όνομα Πατρός: ██████████

ΑΦΜ Διαχειριστή Χρηστών Φορέα: ██████████

Αριθμός δελτίου ταυτότητας: ██████████

Κινητό τηλέφωνο: ██████████

E-mail επικοινωνίας: ██████████

Εφαρμογές Εγγραφής: Διαχείριση Χρηστών ΟΣΔΕ

Φορέας Χρήστη: ██████████

Χρησιμοποιείτε τα παραπάνω στοιχεία λογαριασμού (Χρήστης, Κωδικός) για την είσοδό σας στην εφαρμογή Διαχείρισης Χρηστών πατώντας "Είσοδος Διαχειριστή"

Επισημαίνεται: Ως Διαχειριστής Χρηστών του Φορέα που εκπροσωπείτε έχετε την ευθύνη της δημιουργίας και της διαχείρισης των τοπικών χρηστών που θα έχουν πρόσβαση σε Πληροφοριακά Συστήματα του ΟΠΕΚΕΠΕ ακολουθώντας τις οδηγίες του ΟΠΕΚΕΠΕ.

[ΕΙΣΟΔΟΣ ΔΙΑΧΕΙΡΙΣΤΗ](#)

Σύνδεσμος εφαρμογής διαχείρισης χρηστών: <https://osdetest.dikaiomata.gr/UsrMng>

Εάν θεωρείτε ότι δεν έπρεπε να έχετε λάβει αυτό το e-mail παρακαλούμε αγνοήστε το.

- Το μήνυμα αυτό είναι αυτοματοποιημένο - παρακαλούμε μην απαντάτε σε αυτό το e-mail.

Μετά την ολοκλήρωση της διαδικασίας από τον αρμόδιο υπάλληλο του γραφείου του ΟΠΕΚΕΠΕ τα παραπάνω στοιχεία λογαριασμού (Χρήστης, Κωδικός) θα χρησιμοποιούνται για την είσοδό σας στην εφαρμογή Διαχείρισης Χρηστών <https://osdeopekepe.dikaiomata.gr/UsrMng>.

Επισημαίνεται: Ως Διαχειριστής Χρηστών του Φορέα που εκπροσωπείτε έχετε την ευθύνη της δημιουργίας και της διαχείρισης των τοπικών χρηστών που θα έχουν πρόσβαση σε Πληροφοριακά Συστήματα του ΟΠΕΚΕΠΕ ακολουθώντας τις οδηγίες του ΟΠΕΚΕΠΕ.